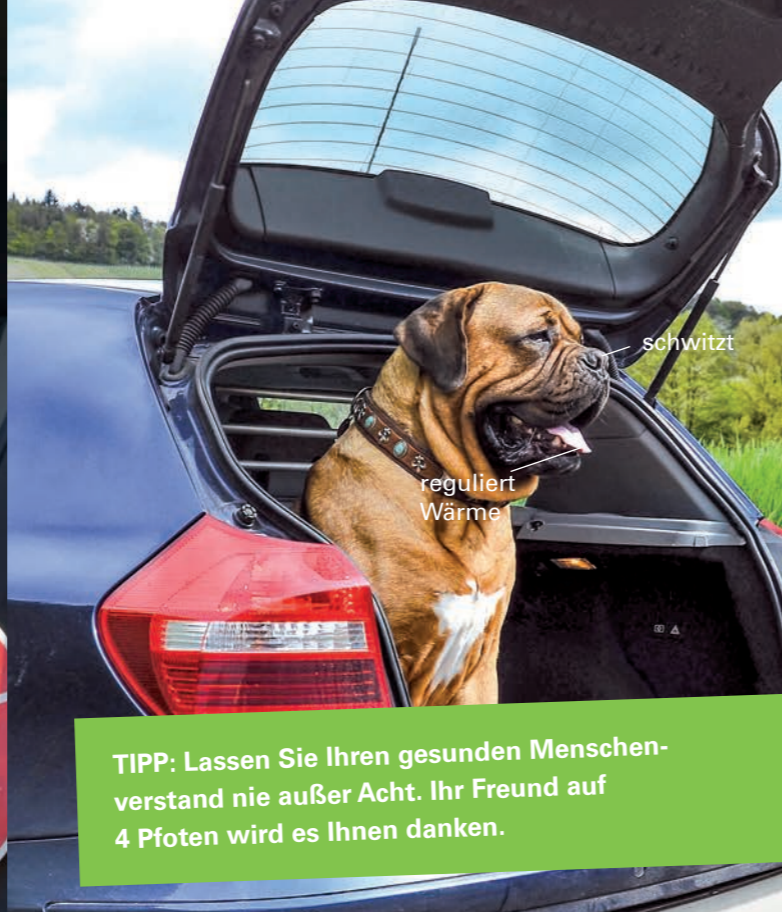




SICHER UNTERWEGS
(M)EIN HUND IM PKW
TIPPS IHRER POLIZEIHUNDEFÜHRERSTAFFEL



TIPP: Lassen Sie Ihren gesunden Menschenverstand nie außer Acht. Ihr Freund auf 4 Pfoten wird es Ihnen danken.

TABELLE
Temperaturen im geschlossenen Pkw
in der Sonne nach 5 bis 60 Minuten.

Außentemperatur		20° C	26° C	30° C	36° C	40° C
Min.						
5	24° C	30° C	34° C	40° C	44° C	
10	27° C	33° C	37° C	43° C	47° C	
30	36° C	42° C	46° C	52° C	56° C	
60	46° C	52° C	56° C	62° C	66° C	

Der rote Bereich bedeutet Lebensgefahr!
Quelle: Dr. Andrew Grundstein – University of Georgia

Hitze im Pkw – die große Gefahr für Ihren Vierbeiner

1. Der Hund schwitzt nur an Pfotenballen und Nasenspiegel.
2. Er reguliert die Wärme mit Hecheln.
3. Der Temperaturanstieg und Hitzestau im Pkw bedeutet **LEBENSGEFAHR** (siehe TABELLE).
4. Warum Lebensgefahr?
 - Der Hund wird extrem hecheln. Leider vergeblich!
 - Die Körpertemperatur steigt langsam auf über 41 Grad an.
 - Die Körperorgane werden nicht mehr richtig durchblutet.
 - Der Körper überhitzt.
 - Der qualvolle Totekampf hat begonnen: Schock, Kollaps, Organversagen, Herzstillstand – **TOD!**

Was kann ich tun?

- Bei warmem Wetter die **5 goldenen Regeln** beim Parken beachten.
- Fahrzeug schon zu Hause im **Schatten**/in der Garage abstellen.
- Immer frisches **Wasser** und **Kofferraumabstandhalter** mitnehmen.
- Auch während der Fahrt regelmäßig **durchlüften**.

TIPP: Lassen Sie Ihren Hund zu Hause im Kühlen.

Wie parke ich hundegerecht?

Die 5 goldenen Regeln
So wird das Warten auf Herrchen und Frauchen erträglicher:




- Parken Sie Ihr Fahrzeug im **Schatten**. Bedenken Sie, die Sonne wandert!



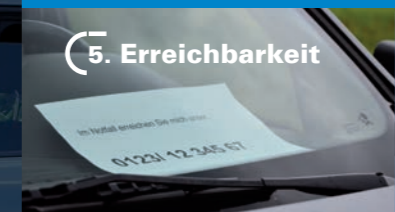
- Sorgen Sie für **ausreichend Luftzirkulation** im Fahrzeug.



- Stellen Sie kühles frisches **Wasser in Reichweite** für den Hund bereit.



- Lassen Sie Ihren Hund nur für **kurze Zeit** im Fahrzeug.



- Hinterlassen Sie Ihre **Erreichbarkeit** sichtbar im Fahrzeug.



- Kofferraumabstandhalter

ERSTE-HILFE für eingeschlossene Hunde in Not

Hundebesitzer wenn möglich verständigen.

Polizeinotruf 110

- Zustand des Hundes beschreiben.
- auf das Eintreffen der Polizei warten.

Situation im Fahrzeug fotografieren. (Beweismittel)

Passanten ansprechen

Sie brauchen Unterstützung.

Rettung durch Sie!

Achtung, der Hund ist in Todesangst und kennt Sie nicht. Er könnte Sie beißen.



Autofahren - wie sichere ich (m)einen Hund richtig?

Der Hund wird als Ladung eingestuft und muss im Fahrzeug gesichert werden (Straßenverkehrsordnung).

Ein ungesicherter Hund:

- Erhöht die Unfallgefahr durch Ablenkung des Fahrers!
- Erhöht die Verletzungsgefahr für Mensch und Tier bei einem Unfall!
- Kann mögliche Haftungseinschränkungen der KFZ-Haftpflichtversicherung zur Folge haben!

Sicherungsvarianten Ihre Vor- und Nachteile

HUNDEBOX

Luftzirkulation mit Kofferraum-abstandshalter möglich



Sicherheit beim Unfall



SPEZIELLER SICHERHEITSGURT

Luftzirkulation mit Kofferraum-abstandshalter möglich



Sicherheit beim Unfall



HUNDEANHÄNGER

Luftzirkulation mit Kofferraum-abstandshalter möglich



Sicherheit beim Unfall



TRENNGITTER /- NETZ ZWISCHEN KOFFERRAUM UND INNENRAUM

Luftzirkulation mit Kofferraum-abstandshalter möglich



Sicherheit beim Unfall



Kein Laderaum mehr für Anderes vorhanden



Maßnahmen nach Rettung des Hundes

- Hund in den Schatten legen.
- mit nassen Tüchern kühlen (von unten nach oben).
- Kein Abspritzen.
- Kleine Mengen Wasser trinken lassen.
- Sobald er transportfähig ist, nächst gelegenen Tierarzt anfahren.

Für **weitere Informationen** stehen Ihnen die Mitarbeiter Ihrer Polizeihundeführerstaffel zur Verfügung.

**IM NOTFALL
ERREICHEN SIE MICH UNTER:**

